


Teams keskusteluun puhelimen avulla.

Toimii Android puhelimissa Chrome -selaimella.

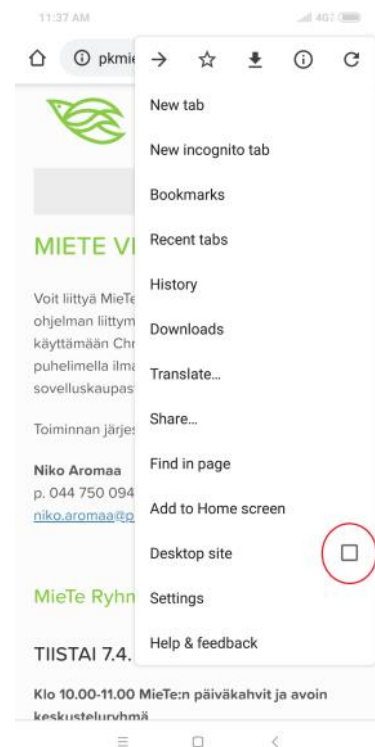
1. Käynnistä Google Chrome.
2. Paina oikealta ylhäältä kolmea pistettä, jolloin aukeaa asetukset valikko.
3. Alhaalla valikossa pitäisi olla vaihtoehtona Tietokonesivusto, aktivoi se painamalla pienen laatikon kohtaa.



1.



2.

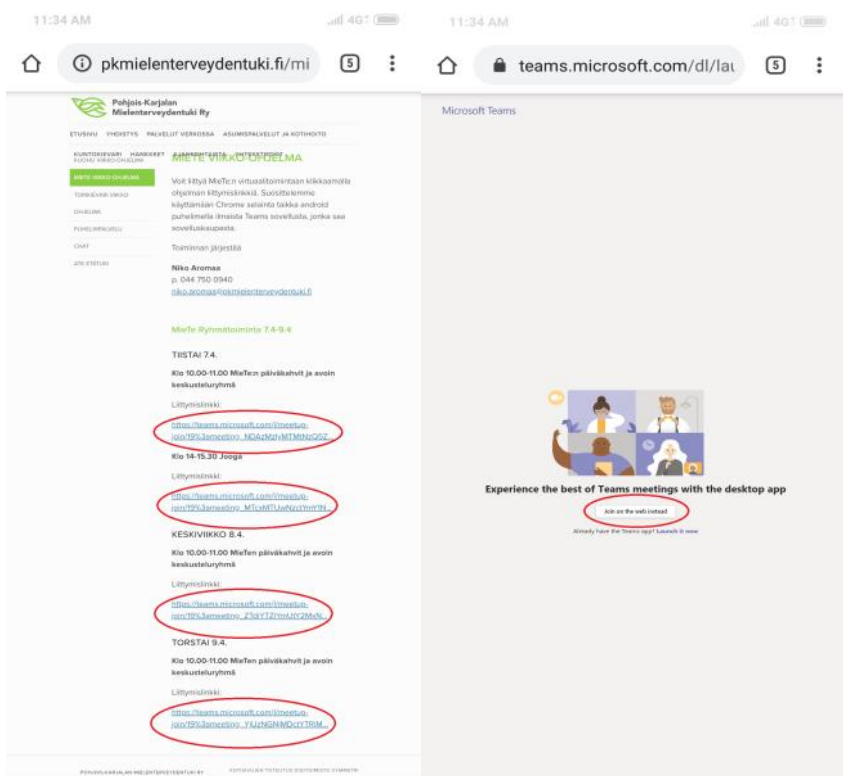


3.

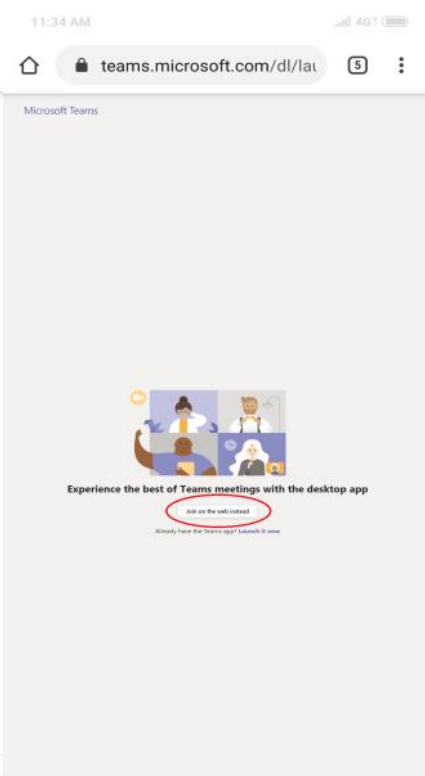
4. Voit tarkastella selaimella aikatauluja ja linkkejä keskusteluihin vaikka MieTe viikko-ohjelman kautta, ja liittyä niihin painamalla linkin kohtaa.

<http://www.pkmielenterveydentuki.fi/miete-viikko-ohjelma>

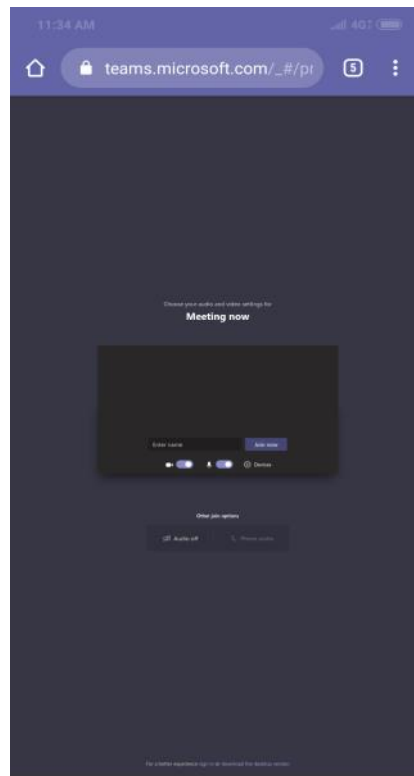
5. Paina kohtaa **Liity sen sijaan verkossa.**
6. Selain saattaa kysyä lupaa mikrofoniin ja äänen lähettämiseksi, paina hyväksy tai salli
7. Seuraavaksi kirjoita kenttään esimerkiksi etunimesi ja paina sen jälkeen **Liity nyt.**



4.



5.



7.

Lämpimästi tervetuloa Teams keskusteluihin. :)

Voit myös ladata Teams sovelluksen **Google Play** kaupasta, jolloin liittymislinkit ohjataan sen kautta.

Jos tulee ongelmia keskusteluihin liittymisessä, niin otathan yhteyttä henkilökuntaamme.

Kiitos.